









WPE-I 87 H 400 Premium

POMPE DI CALORE ACQUA GLICOLATA-
ACQUA

COD. PRODOTTO: 201415

Accessori consigliati

| Articolo | Codice art. | Tipo | Descrizione |
|---|-------------|----------------------------|---|
|  | 202779 | <u>FSHP-L45</u> | Limitatore di flusso |
|  | 229336 | <u>ISG web</u> | Internet Service Gateway |
|  | 201767 | <u>FEG</u> | Controllo remoto digitale |
|  | 201716 | <u>HG Set 33-87</u> | Set gas caldo |
|  | 161696 | <u>MEG 30</u> | Liquido termovettore |
|  | 201715 | <u>EM 33-87</u> | Modulo di espansione per WPMG |
|  | 233307 | <u>WPSF</u> | Unità di riempimento acqua glicolata multifunzione WPSF |
|  | 221382 | <u>DWS1</u> | Pressostato acqua glicolata |

Caldaie acqua calda sanitaria

| Articolo | Codice art. | Tipo | Descrizione |
|---|-------------|--------------------------|-----------------------|
|  | 229983 | <u>SBS 1501 W</u> | Scaldacqua istantanei |
|  | 229982 | <u>SBS 1001 W</u> | Scaldacqua istantanei |

Informazioni di contatto

Hai delle domande? Saremmo lieti di poterti aiutare:

Scrivi un'e-mail a

info@stiebel-eltron.it

Informazioni per l'installazione

Richiedi al tuo gestore elettrico locale o a un elettricista autorizzato di installare gli apparecchi che non sono completamente cablati, vale a dire pronti per il collegamento a spina. L'elettricista dovrebbe anche essere in grado di aiutarti ad ottenere il contratto di fornitura elettrica necessario per l'installazione degli apparecchi.