


# WPL 17 IKCS classic compact plus Set



POMPE DI CALORE ARIA-ACQUA

COD. PRODOTTO: 236733

## Accessori necessari

Articolo	Codice art.	Tipo	Descrizione
	238564	<b><u>LSWP 315-0,7 SG Set</u></b>	Tubo aria termoisolato con 2 adattatori rapidi EPS
	205786	<b><u>AWG 315 SR.2</u></b>	Passaggio a parete esterno termoisolato

## Accessori consigliati

Articolo	Codice art.	Tipo	Descrizione
	229336	<b><u>ISG web</u></b>	Internet Service Gateway
	205788	<b><u>AWG 315 L.2</u></b>	Passaggio a parete esterno termoisolato

**Informazioni di contatto**

Hai delle domande? Saremmo lieti di poterti aiutare:

Scrivi un'e-mail a

[info@stiebel-eltron.it](mailto:info@stiebel-eltron.it)

**Informazioni per l'installazione**

Richiedi al tuo gestore elettrico locale o a un elettricista autorizzato di installare gli apparecchi che non sono completamente cablati, vale a dire pronti per il collegamento a spina. L'elettricista dovrebbe anche essere in grado di aiutarti ad ottenere il contratto di fornitura elettrica necessario per l'installazione degli apparecchi.