


WPL 19 I Set






POMPE DI CALORE ARIA-ACQUA

COD. PRODOTTO: 235193

Accessori necessari

Articolo	Codice art.	Tipo	Descrizione
	234647	LSWP 560-4 S	Tubo aria termoisolato e insonorizzato

Accessori consigliati

Articolo	Codice art.	Tipo	Descrizione
	232956	AWG 560 H-GL	Passaggio a parete esterno termoisolato
	231041	AWG 560 L	Passaggio a parete esterno termoisolato
	229336	ISG web	Internet Service Gateway
	233826	HMS Trend	Modulo idraulico
	232805	HM Trend	Modulo idraulico

Caldaie acqua calda sanitaria

Articolo	Codice art.	Tipo	Descrizione
----------	-------------	------	-------------



229981

SBS 801 W

Scaldacqua istantanei



203801

HSBC 300 cool

Accumulo integrato




234801

HSBC 200 S

Accumulo integrato

Serbatoio tampone

Articolo	Codice art.	Tipo	Descrizione
	203763	<u>STH 210 Plus</u>	Puffer

Informazioni di contatto

Hai delle domande? Saremmo lieti di poterti aiutare:

Scrivi un'e-mail a

info@stiebel-eltron.it

Informazioni per l'installazione

Richiedi al tuo gestore elettrico locale o a un elettricista autorizzato di installare gli apparecchi che non sono completamente cablati, vale a dire pronti per il collegamento a spina. L'elettricista dovrebbe anche essere in grado di aiutarti ad ottenere il contratto di fornitura elettrica necessario per l'installazione degli apparecchi.