



WPL 17 IKCS classic

POMPE DI CALORE ARIA-ACQUA


COD. PRODOTTO: 236378


Accessori necessari

Articolo	Codice art.	Tipo	Descrizione
	238564	LSWP 315-0,7 SG Set	Tubo aria termoisolato con 2 adattatori rapidi EPS


	205786	AWG 315 SR.2	Passaggio a parete esterno termoisolato
---	--------	-------------------------------------	---

Accessori consigliati

Articolo	Codice art.	Tipo	Descrizione
	205788	AWG 315 L.2	Passaggio a parete esterno termoisolato

	229336	ISG web	Internet Service Gateway
---	--------	--------------------------------	--------------------------

Caldaie acqua calda sanitaria

Articolo	Codice art.	Tipo	Descrizione
	238826	HSBC 300 L cool	Accumulo integrato

	229981	SBS 801 W	Scaldacqua istantanei
---	--------	----------------------------------	-----------------------



236684

HSBC 200 L

Accumulo integrato

Serbatoio tampone

Articolo	Codice art.	Tipo	Descrizione
	203763	<u>STH 210 Plus</u>	Puffer

Informazioni di contatto

Hai delle domande? Saremmo lieti di poterti aiutare:

Scrivi un'e-mail a

info@stiebel-eltron.it

Informazioni per l'installazione

Richiedi al tuo gestore elettrico locale o a un elettricista autorizzato di installare gli apparecchi che non sono completamente cablati, vale a dire pronti per il collegamento a spina. L'elettricista dovrebbe anche essere in grado di aiutarti ad ottenere il contratto di fornitura elettrica necessario per l'installazione degli apparecchi.