










## WS-T 2 Plus

SATELLITE D'UTENZA ACQUA SANITARIA E  
RISCALDAMENTO

COD. PRODOTTO: 202524

### Accessori consigliati


Articolo	Codice art.	Tipo	Descrizione
	202557	<b><u>GAK-B 1</u></b>	Scatola sopra intonaco
	202558	<b><u>GAL-B 1</u></b>	Scatola sopra intonaco
	202562	<b><u>GUK-B</u></b>	Alloggiamento da incasso
	202565	<b><u>MS-7</u></b>	Binario di montaggio
	203999	<b><u>HKU</u></b>	Circuito di riscaldamento diretto per il montaggio in una sottostazione d'utenza.
	202555	<b><u>STB</u></b>	Limitatore di sicurezza della temperatura
	202554	<b><u>ZP-WS</u></b>	Pompa di circolazione ACS
	202581	<b><u>ÜSV</u></b>	Valvola di sfioro
	202591	<b><u>WD-WS</u></b>	Isolamento termico



239035

**Z10-RKL2**

Morsettiera centralina



202571

**HKV-8**

Distributore impianto di riscaldamento



206236

**GUL-B**

Alloggiamento da incasso

**Informazioni di contatto**

Hai delle domande? Saremmo lieti di poterti aiutare:

Scrivi un'e-mail a

[info@stiebel-eltron.it](mailto:info@stiebel-eltron.it)

**Informazioni per l'installazione**

Richiedi al tuo gestore elettrico locale o a un elettricista autorizzato di installare gli apparecchi che non sono completamente cablati, vale a dire pronti per il collegamento a spina. L'elettricista dovrebbe anche essere in grado di aiutarti ad ottenere il contratto di fornitura elettrica necessario per l'installazione degli apparecchi.