










WS-T 3 Plus

SATELLITE D'UTENZA ACQUA SANITARIA E
RISCALDAMENTO

COD. PRODOTTO: 202525

Accessori consigliati


Articolo	Codice art.	Tipo	Descrizione
	202557	<u>GAK-B 1</u>	Scatola sopra intonaco
	202558	<u>GAL-B 1</u>	Scatola sopra intonaco
	202562	<u>GUK-B</u>	Alloggiamento da incasso
	202565	<u>MS-7</u>	Binario di montaggio
	203999	<u>HKU</u>	Circuito di riscaldamento diretto per il montaggio in una sottostazione d'utenza.
	202555	<u>STB</u>	Limitatore di sicurezza della temperatura
	202554	<u>ZP-WS</u>	Pompa di circolazione ACS
	202581	<u>ÜSV</u>	Valvola di sfioro
	202591	<u>WD-WS</u>	Isolamento termico



239035

Z10-RKL2

Morsettiera centralina



202571

HKV-8

Distributore impianto di riscaldamento



206236

GUL-B

Alloggiamento da incasso

Informazioni di contatto

Hai delle domande? Saremmo lieti di poterti aiutare:

Scrivi un'e-mail a

info@stiebel-eltron.it

Informazioni per l'installazione

Richiedi al tuo gestore elettrico locale o a un elettricista autorizzato di installare gli apparecchi che non sono completamente cablati, vale a dire pronti per il collegamento a spina. L'elettricista dovrebbe anche essere in grado di aiutarti ad ottenere il contratto di fornitura elettrica necessario per l'installazione degli apparecchi.